




HANDBUCH

Pfälzischer Merkur

ePaper App | ePaper Web



STAND: JANUAR 2020

 || (0 63 32) 8 00 08

 || merkur@pm-zw.de

Das neue Pfälzischer Merkur ePaper

Liebe Leserinnen, liebe Leser,

wir haben gute Neuigkeiten für Sie: Ab sofort können Sie unsere digitale Zeitung mit noch mehr Vorteilen genießen. Die neue Pfälzischer Merkur ePaper App bietet neben einer überarbeiteten E-Paper-Ausgabe zahlreiche neue Features für noch mehr Lesevergnügen auf Ihrem Tablet und Smartphone.

FEATURES

In diesem Handbuch finden Sie alle wesentlichen Informationen zur Installation und zur Nutzung der neuen Pfälzischer Merkur ePaper App. Die größten Neuerungen im Überblick:

- Zeitungs-App in neuem, frischem Design
- Einheitliche App für Smartphone und Tablet
- Vorlesefunktion für alle Artikel
- Aktuelle Informationen über Push-Nachricht

ANMELDUNG

Bitte melden Sie sich in der neuen App mit den Nutzerdaten an, die Sie von uns erhalten haben. Sollten Sie Ihr Passwort nicht mehr zur Hand haben, können Sie es zurücksetzen. Oder Sie wenden sich an unseren Leserservice: Sie erreichen uns per E-Mail an merkur@pm-zw.de oder per Telefon unter (0 63 32) 8 00 08.

FEEDBACK

Wie gefällt Ihnen die neue App? Haben Sie trotz all unserer Bemühungen noch einen Fehler entdeckt? Wir freuen uns über Feedback! Nutzen Sie gerne für Lob, Anregungen und Kritik die Feedback-Funktion in der App. Vielen Dank!



Inhaltsverzeichnis

01 Alle Vorteile des Digital Plus Pakets	3–4
Pfälzischer Merkur ePaper App	4
ePaper Web	4
02 Installation und Einrichtung	5–9
2.1. Pfälzischer Merkur ePaper App	6–8
App finden App herunterladen	6
App öffnen Anmeldung Ansicht wählen	7
Ausgabe wählen Lesen!	8
2.2 ePaper Web	9
ePaper Web öffnen Anmelden Datum wählen Lesen!	9
03 Benutzername und Passwort	10–11
3.1. Benutzername vergessen	11
3.2. Passwort zurücksetzen	11
04 Funktionen im Überblick	12–13
4.1. Pfälzischer Merkur ePaper App	13
Lokalausgaben Schriftgröße	13
05 FAQ – Häufige Fragen	14-15



01

**ALLE VORTEILE DES
DIGITAL PLUS PAKETS**



Digital Plus Paket

Als Digital-Abonnent können Sie diese Produkte jederzeit nutzen:

Pfälzischer Merkur ePaper App

- Ausgabe des nächsten Tages schon am Vorabend
- Beilagen und Prospekte
- Verfügbar für iPhone, iPad (ab iOS 11), alle Android-Smartphones und -Tablets (ab Android 4.4, außer Kindle)
- Klassische Darstellung der Zeitung (ePaper)
- Vorlesefunktion
- „PM ePaper“ im AppStore (iOS) und bei Google Play



ePaper Web

- 1:1-Abbildung der Zeitung
- Ausgabe des nächsten Tages schon am Vorabend
- Beilagen und Prospekte
- Verfügbar auf jedem beliebigen Browser (PC, Mac, Tablet)
- Klassische Darstellung der Zeitungsinhalte (ePaper)
- epaper.pfaelzischer-merkur.de



02

INSTALLATION UND EINRICHTUNG





2.1 Pfälzischer Merkur ePaper App

Schritt für Schritt – So installieren Sie die Pfälzischer Merkur ePaper App auf Ihrem Smartphone und Tablet

App finden

Öffnen Sie auf dem iPhone und iPad den AppStore, auf dem Android-Smartphone und -Tablet GooglePlay.



App herunterladen

Suchen Sie nach „Pfälzischer Merkur“ und laden Sie die App herunter.



2.1 Pfälzischer Merkur ePaper App

App öffnen

Auf Ihrem Startbildschirm sehen Sie nun das App-Symbol. Beim Antippen öffnet sich die App.



Anmeldung

Geben Sie bitte nun den Nutzernamen, den Sie von uns erhalten haben (oder alternativ Ihre E-Mail-Adresse) sowie Ihr persönliches Passwort ein.



2.1 Pfälzischer Merkur ePaper App

Ausgabe wählen

Im Kiosk können Sie eine beliebige Ausgabe für den gewünschten Tag wählen.



Lesen!

Wischen Sie horizontal, um zur nächsten Seite zu wechseln. Das Antippen eines Artikels führt in den Lesemodus. Viel Vergnügen mit der Lektüre!



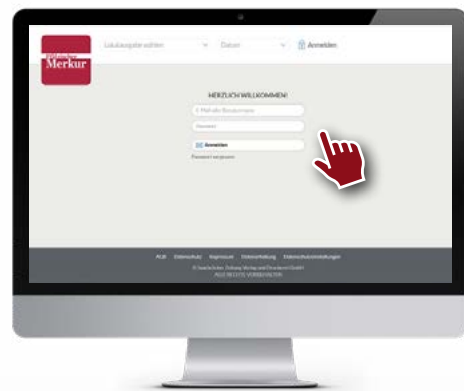
2.2 ePaper Web

Schritt für Schritt – So öffnen Sie das Pfälzischer Merkur ePaper auf Ihrem Computer

ePaper Web öffnen und anmelden

Öffnen Sie einen beliebigen Browser (wir empfehlen: Google Chrome) auf Ihrem Computer und geben Sie die Adresse ein: epaper.pfaelzischer-merkur.de

Geben Sie bitte nun unter „Abonnenten-Log-in“ den Nutzernamen, den Sie von uns erhalten haben (oder alternativ Ihre E-Mail-Adresse) sowie Ihr persönliches Passwort ein.



Datum wählen

Wählen Sie das Datum der gewünschten Ausgabe aus.



Lesen!

Sie sehen automatisch die Titelseite der aktuellsten Ausgabe. Tippen Sie auf die Pfeile, um zur nächsten Seite zu wechseln. Das Antippen eines Artikels führt in den Lesemodus. Viel Vergnügen mit der Lektüre!



03

BENUTZERNAME UND PASSWORT



3.1 Benutzername vergessen

Nutzerdaten vergessen? So erhalten Sie Ihren Zugang zurück.

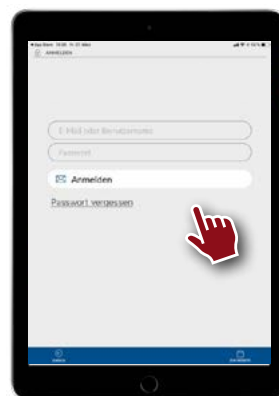
Ich weiß den Benutzernamen nicht mehr

1. Für die Anmeldung können Sie anstelle Ihres Nutzernamens auch Ihre E-Mail-Adresse verwenden.
2. Um Ihren Nutzernamen oder die bei uns hinterlegte E-Mail-Adresse zu erfahren, kontaktieren Sie bitte unseren Leserservice: Telefon (0 63 32) 8 00 08 oder merkur@pm-zw.de

3.2 Passwort zurücksetzen

Passwort zurücksetzen

Bitte tippen Sie auf der Anmeldeseite auf „Passwort vergessen“ und geben anschließend Ihre Mailadresse ein. Sie erhalten nun eine E-Mail. Wenn Sie auf den dort angegebenen Link geklickt haben, können Sie ein neues Passwort vergeben.



04

FUNKTIONEN IM ÜBERBLICK

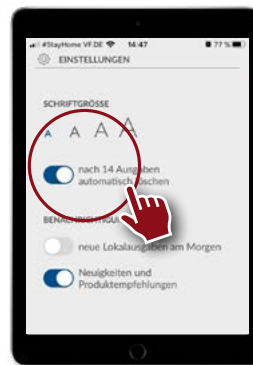


4.1 Pfälzischer Merkur ePaper App

So funktioniert die Pfälzischer Merkur ePaper App

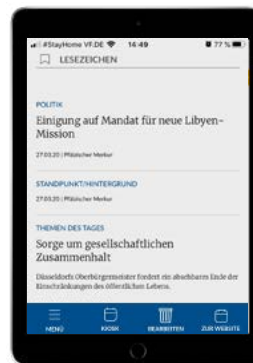
Schriftgröße

Alle Artikel lassen sich in fünf verschiedenen Schriftgrößen darstellen. Sie finden die Einstellung im Menü unter Einstellungen / Schriftgröße.



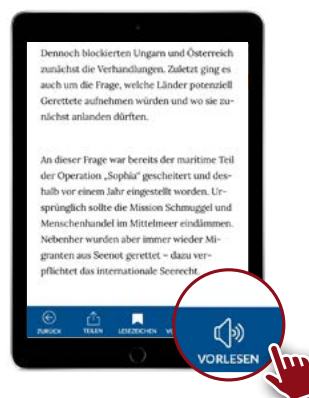
Lesezeichen

Sie können Artikel für die spätere Lektüre einfach speichern. Dafür tippen Sie auf das Lesezeichen-Symbol im Artikel-Lesemodus. Die gespeicherten Artikel finden Sie im Menü unter „Lesezeichen“.



NEU: Vorlesefunktion

Sie können sich in der Pfälzischer Merkur ePaper App jeden Artikel auch vorlesen lassen. Für die Einstellung der Lautstärke nutzen Sie bitte die Standard-Funktion Ihres Smartphones oder Tablets.



05

FAQ – HÄUFIGE FRAGEN



FAQ – Häufige Fragen

Wann erscheint die aktuelle Ausgabe?

Die Zeitung erscheint in der Pfälzischer Merkur ePaper App täglich ab 23 Uhr am Vorabend.

Wie groß sind die Downloads?

Die ePaper-Ausgabe hat in der Regel 8 bis 25 Megabyte.

Wie werden meine Ausgaben gespeichert?

Pfälzischer Merkur ePaper App: Standardmäßig werden die Ausgaben nach 14 Tagen automatisch gelöscht. Diese Funktion können Sie im Menü unter „Einstellungen“ deaktivieren. Die Ausgaben können dann mit „Bearbeiten“ manuell im Archiv gelöscht werden. Dazu klicken Sie auf die gewünschte Ausgabe und bestätigen mit „Auswahl löschen“.

ePaper Web: Alle Ausgaben können komplett oder in Auszügen als PDF heruntergeladen werden. Mit einem Klick auf „Speichern“ werden die Änderungen übernommen.

Wie verwalte ich meine Geräte?

Mit Ihren Benutzerdaten haben Sie mit bis zu fünf Geräten Zugriff auf Ihre digitalen Ausgaben. Haben Sie sich bereits auf mehr als fünf verschiedenen Geräten angemeldet, erhalten Sie unter Umständen eine Fehlermeldung. Kontaktieren Sie in diesem Fall bitte den Leserservice. Sie erreichen ihn per E-Mail unter merkur@pm-zw.de oder telefonisch unter (0 63 32) 8 00 08.

Kann ich im Hoch- und im Querformat lesen?

Pfälzischer Merkur ePaper App: Durch Kippen des Displays ist der Wechsel zwischen Hoch- und Querformat möglich. Beim ePaper werden im Querformat standardmäßig Doppelseiten angezeigt. Sie können aber natürlich jede Seite näher heranzoomen.

Wie kann ich einen Artikel drucken?

Sie können ganze Seiten ausdrucken, indem Sie sie herunterladen (Schaltfläche „Herunterladen“) und dann das PDF drucken. Einzelne Artikel können im ePaper Web angeklickt und über „Drucken“ ausgedruckt werden.



